



Società Italiana di Radiologia Medica  
e Interventistica

**RIMINI**  
**28-30 Ottobre 2021**  
- Palacongressi -

## EVENTO CONGIUNTO

Sezioni di Studio SIRM

Mezzi di Contrasto

Radiologia Muscolo-scheletrica

Risonanza Magnetica

Senologia

Tomografia Computerizzata

Gruppi Regionali SIRM


Emilia Romagna

Marche

Umbria

# Il Medico Radiologo: tra Clinica e Tecnologia

• PROGRAMMA SCIENTIFICO •







**Società Italiana di Radiologia Medica e Interventistica**

## **EVENTO CONGIUNTO**

**Sezioni di Studio SIRM**

**Mezzi di Contrasto**

**Radiologia Muscolo-scheletrica**

**Risonanza Magnetica**

**Senologia**

**Tomografia Computerizzata**

**Gruppi Regionali SIRM**

**Emilia Romagna**

**Marche**

**Umbria**

# **Il Medico Radiologo: tra Clinica e Tecnologia**

**RIMINI, 28-30 Ottobre 2021**

**- Palacongressi -**



## **COMITATI**

### **Presidente SIRM**

Vittorio Miele – Firenze

### **Presidente Congresso**

Roberto Grassi – Napoli

### **Comitato Scientifico**

Nicoletta Gandolfo Genova (Coordinatore)

Alberto Aliprandi Monza

Francesco Bartelli Jesi (AN)

Massimo Calabrese Genova

Stefano Colagrande Firenze

Antonio Orlacchio Roma

Maria Antonietta Mazzei Siena

Giovanni Passalacqua Terni

Pierpaolo Pattacini Reggio Emilia

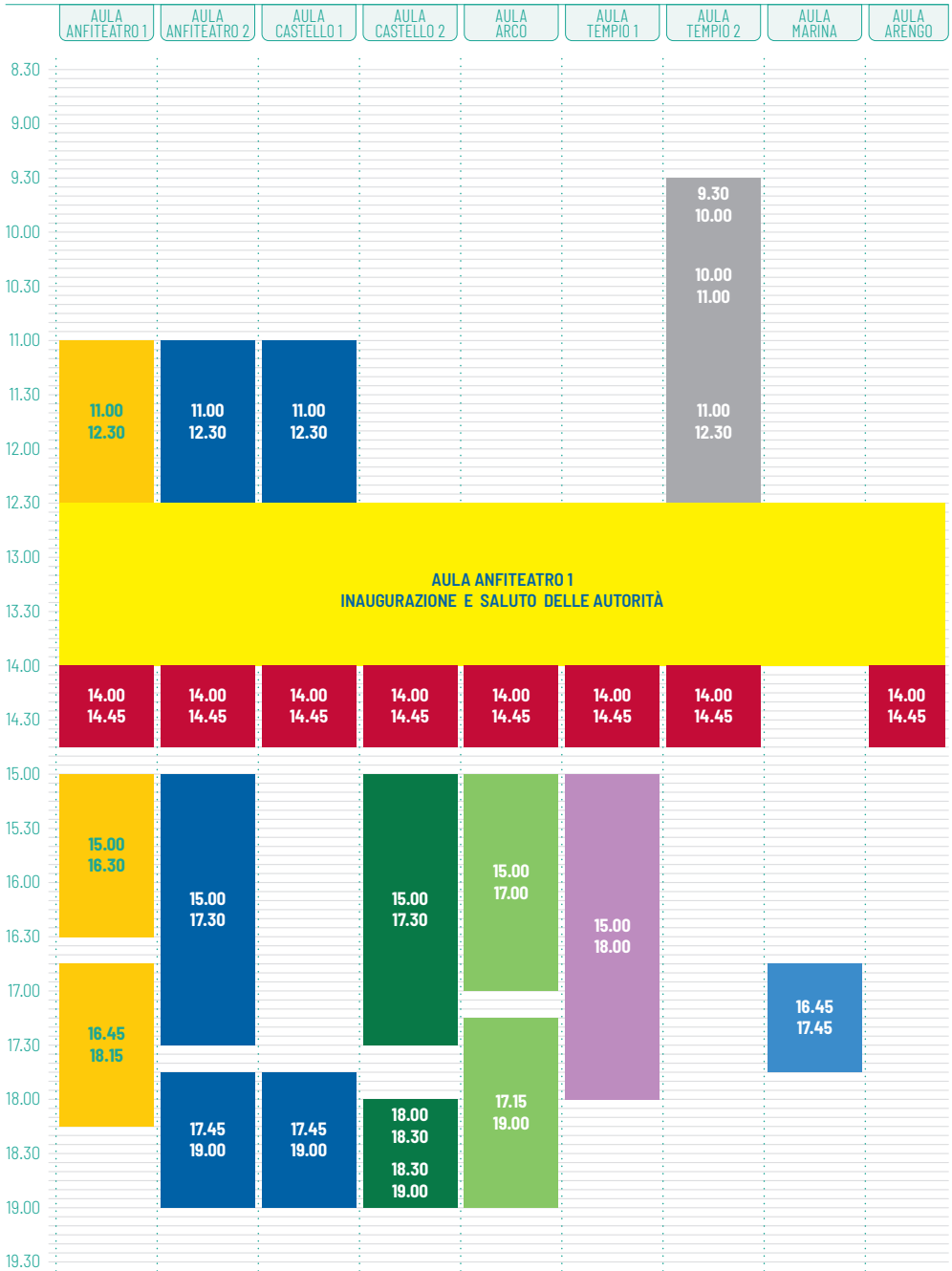


# PLANNING

# Legenda

	Senologia
	Muscolo Scheletrica
	Mezzi di Contrasto
	Tomografia Computerizzata
	Risonanza Magnetica
	Gruppi Regionali
	Hot Topics
	Workshop Aziendali
	Inaugurazione e Saluto delle Autorità

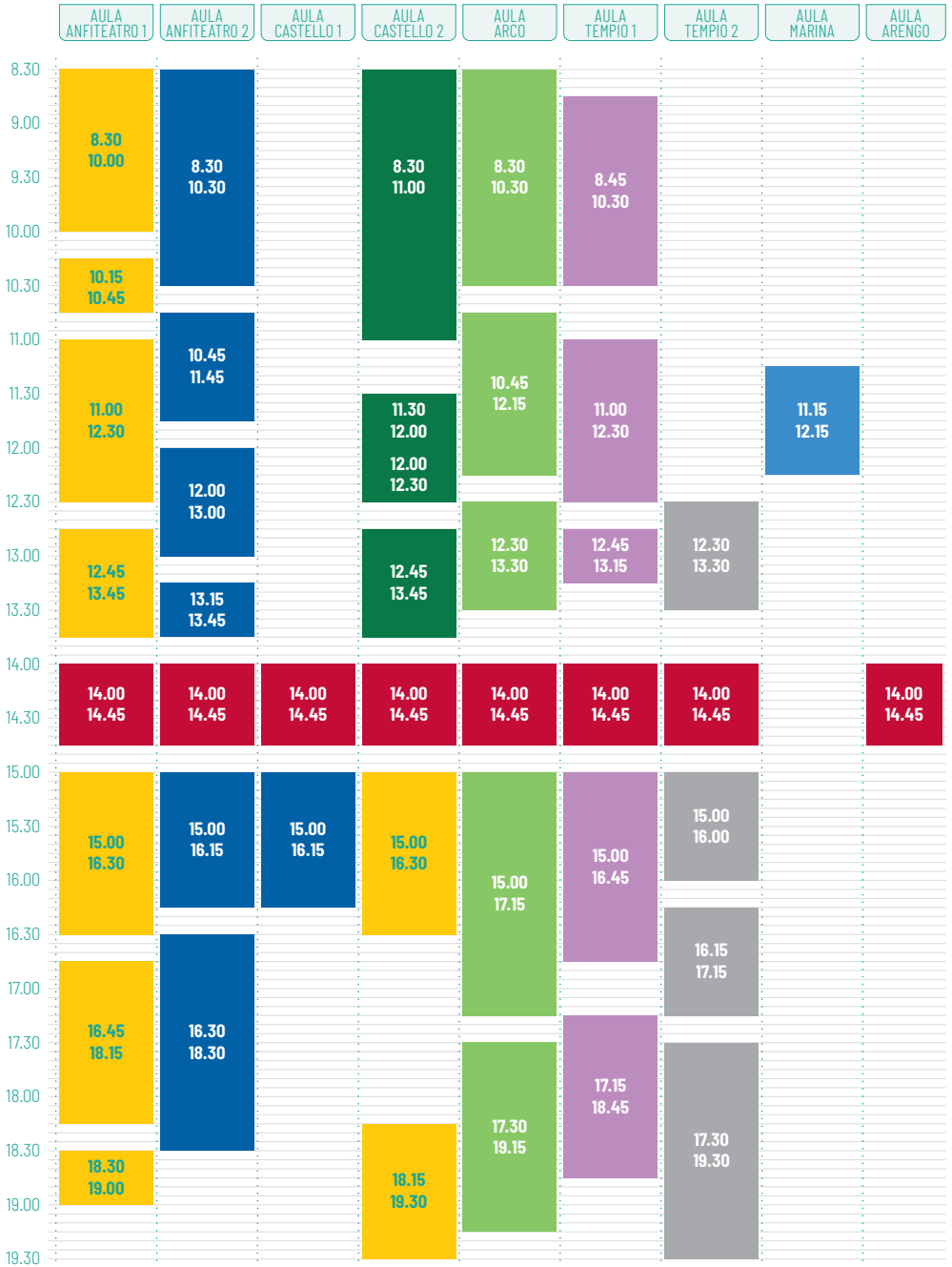
# GIOVEDÌ 28 OTTOBRE 2021



- Senologia
- Mezzi di Contrasto
- Risonanza Magnetica
- Hot Topics
- Inaugurazione e Saluto delle Autorità
- Muscolo Scheletrica
- Tomografia Computerizzata
- Gruppi Regionali
- Workshop Aziendali

*I programmi dei Workshop Aziendali sono consultabili sul volume Espositori e Sponsor*

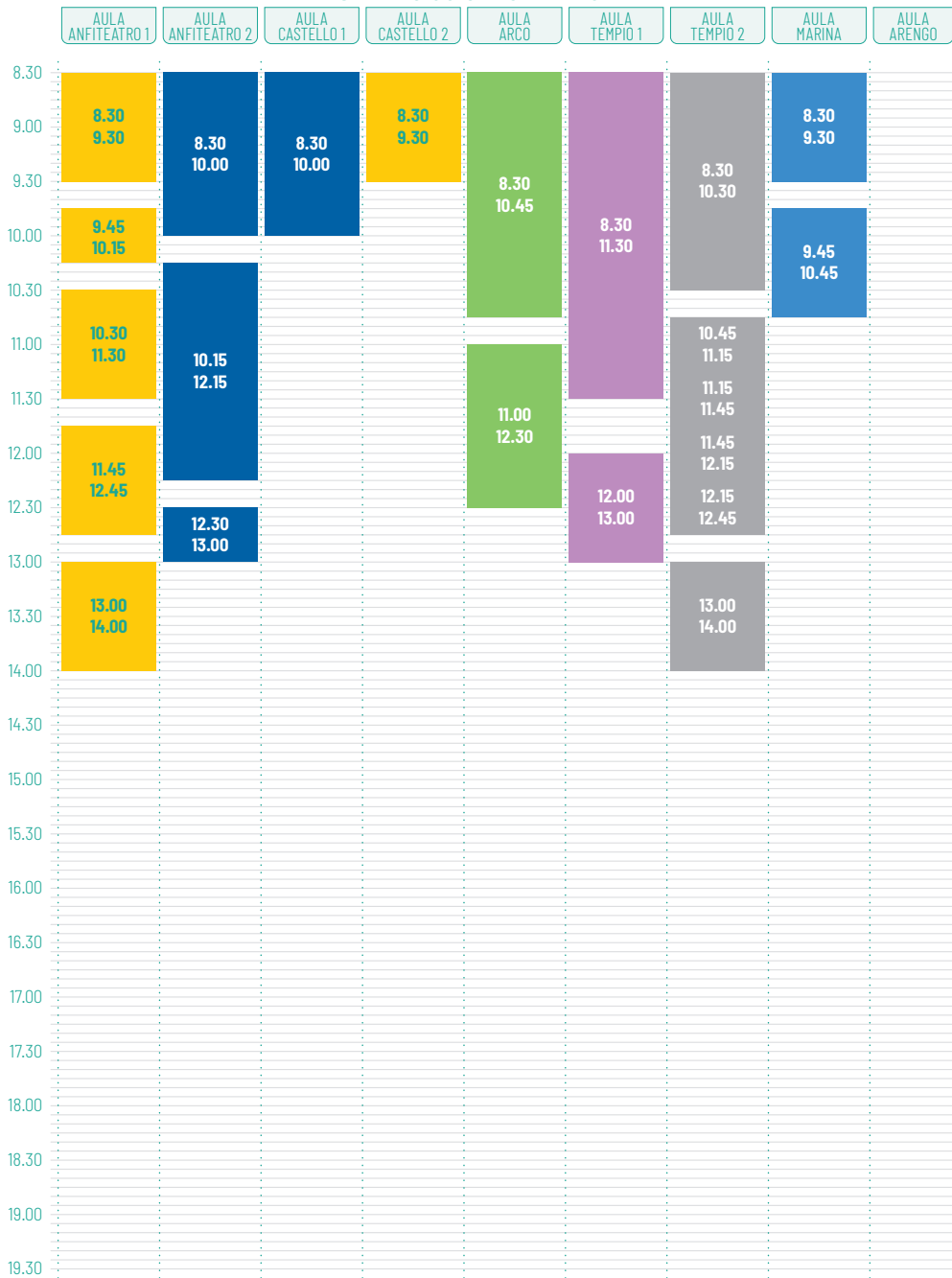
# VENERDÌ 29 OTTOBRE 2021



- Senologia
- Mezzi di Contrasto
- Risonanza Magnetica
- Hot Topics
- Inaugurazione e Saluto delle Autorità
- Muscolo Scheletrica
- Tomografia Computerizzata
- Gruppi Regionali
- Workshop Aziendali

*I programmi dei Workshop Aziendali sono consultabili sul volume Espositori e Sponsor*

# SABATO 30 OTTOBRE 2021



- Senologia
- Mezzi di Contrasto
- Risonanza Magnetica
- Hot Topics
- Inaugurazione e Saluto delle Autorità
- Muscolo Scheletrica
- Tomografia Computerizzata
- Gruppi Regionali
- Workshop Aziendali

*I programmi dei Workshop Aziendali sono consultabili sul volume Espositori e Sponsor*



# INAUGURAZIONE

**Giovedì 28 ottobre, 12.30-14.00 – Aula Anfiteatro 1**

Saluto del Coordinatore Scientifico del Congresso

**Nicoletta Gandolfo**

Saluto del Presidente del Congresso

**Roberto Grassi**

Saluto del Presidente della SIRM

**Vittorio Miele**

Saluto delle Autorità

Inizio lavori congressuali

## CALENDARIO DELLE ASSEMBLEE DELLE SEZIONI DI STUDIO E DEI GRUPPI REGIONALI

**Assemblea Gruppo Regionale Marche**

(29 ottobre, 12.30 – 13.30 – Aula Tempio 2)

**Assemblea Sezione Tomografia Computerizzata**

(29 ottobre, 12.30 – 13.30 – Aula Arco)

**Assemblea Sezione Mezzi di Contrasto**

(29 ottobre, 12.45 – 13.45 – Aula Castello 2)

**Assemblea Sezione Radiologia Muscolo-Scheletrica**

(29 ottobre, 13.15 – 13.45 – Aula Anfiteatro 2)

**Assemblea Gruppo Regionale Umbria**

(29 ottobre, 15.00 – 16.00 – Aula Tempio 2)

**Assemblea Gruppo Regionale Emilia Romagna**

(29 ottobre, 16.15 – 17.15 – Aula Tempio 2)

**Assemblea Sezione Senologia**

(30 ottobre, 13.00 – 14.00 – Aula Tempio 2)

**Assemblea Sezione Risonanza Magnetica**

(30 ottobre, 12.00 – 13.00 – Aula Tempio 1)



# **GRUPPI REGIONALI**

**Emilia Romagna - Marche - Umbria**

---

**28 ottobre - 9.30 - 12.30**  
**Aula Tempio 2**

---

**Apertura del Raduno Congiunto**

**Pierpaolo Pattacini** - Reggio Emilia (RE)

**Giovanni Passalacqua** - Terni (TR)

**Francesco Bartelli** - Jesi (AN)

**Pagina sindacale**  
(10.00 - 11.00)

**Zairo Ferrante** - Ferrara (FE)

**Giulio Argalia** - Ancona (AN)

**Roberto Ferranti** - Terni (TR)

**La legge 101/2020 ...un anno dopo**  
(11.00 - 12.30)

Moderatori:

**Angelo Lemmi** - Perugia (PG)

**Roberto Candelari** - Ancona (AN)

**Massimo Pedrazzini** - Fidenza (PR)

Relatori:

**Marco Ciuffetti** - Città di Castello (PG)

**Chiara Floridi** - Ancona (AN)

**Andrea Nitrosi** - Reggio Emilia (RE)

---

**29 ottobre - 12.30 - 19.30**  
**Aula Tempio 2**

---

**Assemblea Gruppo Regionale Marche**  
(12.30 - 13.30)

**Assemblea Gruppo Regionale Umbria**  
(15.00 - 16.00)

**Assemblea Gruppo Regionale Emilia Romagna**  
(16.15 - 17.15)

**Sessione di Comunicazioni Orali**  
(17.30 - 19.30)

Moderatori:

**Giorgio Benea** - Ferrara (FE)

**Carlo Marinucci** - Ascoli piceno (AP)

**Vincenzo Domenico Iaconis** - Spoleto (PG)

---

**30 ottobre - 8.30 - 14.00**  
**Aula Tempio 2**

---

**Challenge delle scuole di Specialità  
delle 3 Regioni**  
(8.30 - 10.30)

Moderatori:

**Francesco Bartelli** - Jesi (AN)

**Giovanni Passalacqua** - Terni (TR)

**Enrico Cavagna** - Rimini (RN)

**Valutazione dell'efficacia  
delle terapie interventistiche**  
(10.45 alle 11.15)

Moderatori:

**Giovanni Passalacqua** - Terni (TR)

**Rita Golfieri** - Bologna (BO)

**Salvatore Alborino** - Macerata (MC)

Relatore:

**Laura Maria Cacioppa** - Bologna (BO)

**Il mezzo di contrasto  
nel paziente Oncologico**  
(11.15 - 11.45)

Moderatori:

**Nicola Sverzellati** - Parma (PR)  
**Michele Duranti** - Perugia (PG)  
**Myriam Badaloni** - Ancona (AN)

Relatore:

**Cristina Orlandi** - Perugia (PG)

**La Radiomica elementi di base  
Radiomica in oncologia**  
(11.45 - 12.15)

Moderatori:

**Francesco Antonio Manciola** - Terni (TR)  
**Francesca Coppola** - Bologna (BO)  
**Filippo Cademartiri** - Urbino (PU)

Relatore:

**Giulia Besutti** - Reggio Emilia (RE)

**La strutturazione del referto  
nel follow up oncologico**  
(12.15 - 12.45)

Moderatori:

**Michele Scialpi** - Perugia (PG)  
**Pietro Torricelli** - Modena (MO)  
**Gian Marco Giuseppetti** - Ancona (AN)

Relatore:

**Matteo Bassi** - Rimini (RN)

**GG RR - Premi alla miglior comunicazione  
e alla sfida tra scuole**  
(13.00 - 14.00)





**28 ottobre - 11.00 - 12.30**  
**Aula Anfiteatro 1**

**Mammella maschile e pediatrica**

Moderatori:

**Gianni Saguatti** - Bologna (BO)

**Elsa Cossu** - Roma (RM)

Cenni anatomia patologica  
 mammella maschile e pediatrica

**Isabella Castellano** - Torino (TO)

Imaging della mammella maschile

**Maria Adele Marino** - Messina (ME)

Imaging della mammella pediatrica

**Catherine Depretto** - Milano (MI)

**28 ottobre - 15.00 - 16.30**  
**Aula Anfiteatro 1**

**Protesi mammarie**

Moderatori:

**Stefania Montemezzi** - Verona (VR)

**Paolo Belli** - Roma (RM)

Protesi mammarie: complicanze - I

**Veronica Girardi** - Brescia (BS)

Protesi mammarie: complicanze - II

**Filippo Pesapane** - Milano (MI)

Protesi mammarie:

il punto del Chirurgo Plastico

**Marco Klinger** - Rozzano (MI)

**28 ottobre - 16.45 - 18.15**  
**Aula Anfiteatro 1**

**Imaging pre-operatorio**

Moderatori:

**Federica Pediconi** - Roma (RM)

**Giovanna Mariscotti** - Torino (TO)

Imaging dei linfonodi in pazienti con carcinoma mammario: strumenti diagnostici

**Maria Luisa Barretta** - Napoli (NA)

CEM vs MRI: chi vince?

**Rubina Manuela Trimboli** - Milano (MI)

L'imaging pre-operatorio senza mezzo di contrasto

**Veronica Rizzo** - Roma (RM)

**29 ottobre - 8.30 - 10.00**  
**Aula Anfiteatro 1**

**Intelligenza artificiale**

Moderatori:

**Antonella Petrillo** - Napoli (NA)

**Francesco Sardanelli** - S. Donato Milanese (MI)

Intelligenza artificiale: cosa è e come funziona

**Carlo Cavedon** - Verona (VR)

L'intelligenza artificiale come lettore nello screening?

**Francesca Caumo** - Padova (PD)

Il ruolo dell'intelligenza artificiale nella caratterizzazione e nella predizione di prognosi dei tumori mammari

**Marco Moschetta** - Bari (BA)

29 ottobre - 10.15 - 10.45  
Aula Anfiteatro 1

**Magnetic Resonance Imaging Before Breast Cancer Surgery: Results of a Large-scale Observational Multicenter International Prospective Analysis (the MIPA Study)**

Moderatore:

**Massimo Calabrese** - Genova (GE)

Relatore:

**Francesco Sardanelli** - S. Donato Milanese (MI)

29 ottobre - 11.00 - 12.30  
Aula Anfiteatro 1

**Imaging nel trattamento neoadiuvante**

Moderatori:

**Laura Martincich** - Asti (AT)

**Jacopo Nori** - Firenze (FI)

Il trattamento neoadiuvante: 2021

**Matteo Lambertini** - Genova (GE)

Imaging nel trattamento neoadiuvante: ruolo della RM

**Chiara Iacconi** - Carrara (MS)

Imaging nel trattamento neoadiuvante: ruolo della CEM

**Valentina Iotti** - Reggio Emilia (RE)

29 ottobre - 12.45 - 13.45  
Aula Anfiteatro 1

**Referto strutturato**

Moderatori:

**Stefania Montemezzi** - Verona (VR)

**Massimo Calabrese** - Genova (GE)

Struttura del Referto e BI-RADS

**Chiara Zuiani** - Udine (UD)

La proposta SIRM

**Veronica Girardi** - Brescia (BS)

Referto strutturato e Intelligenza Artificiale

**Francesco Sardanelli** - S. Donato Milanese (MI)

29 ottobre - 15.00 - 16.30  
Aula Anfiteatro 1

**Novità in senologia interventistica**

Moderatori:

**Gianfranco Paride Scaperrotta** - Milano (MI)

**Enrico Cassano** - Milano (MI)

Il VAB escissionale come alternativa all'escissione chirurgica

**Simone Schiaffino** - San Donato Milanese (MI)

La biopsia mammaria sotto guida DWI

**Lucia Camera** - Verona (VR)

Modern mammography-guided breast interventions: CEM-guided biopsy

**Rodrigo Alcantara** - Barcelona (Spagna)

**29 ottobre - 15.00 - 16.30**  
**Aula Castello 2**

**Sessione di Comunicazioni Orali**

Moderatori:

**Marianna Fanizza** - Pavia (PV)

**Michele Telegrafo** - Bari (BA)

**29 ottobre - 16.45 - 18.15**  
**Aula Anfiteatro 1**

**Casi clinici e premiazione  
 migliori papers biennio 2019-2020**

Moderatori:

**Beniamino Brancato** - Firenze (FI)

**Alfonso Frigerio** - Torino (TO)

Casi clinici

Discussant:

**Alessandro Garlaschi** - Genova (GE)

**29 ottobre - 18.15 - 19.30**  
**Aula Castello 2**

**Sessione di Comunicazioni Orali**

Moderatori:

**Alessia Angela Maria Orlando** - Palermo (PA)

**Alessandro Galiano** - Brindisi (BR)

**29 ottobre - 18.30 - 19.00**  
**Aula Anfiteatro 1**

**Woman for Haiti**

Relatore:

**Enrico Cassano** - Milano (MI)

**30 ottobre - 8.30 - 9.30**  
**Aula Anfiteatro 1**

**Nuove prospettive**

Moderatori:

**Daniela Bernardi** - Rozzano (MI)

**Pietro Panizza** - Milano (MI)

Radiomica e Biopsia Liquida: nemici o amici?  
**Alberto Tagliafico** - Genova (GE)

Detection delle lesioni e dose nella TC spirale  
 mammaria con tecnologia photon counting  
**Magda Marcon** - Zurigo (Svizzera)

**30 ottobre - 8.30 - 9.30**  
**Aula Castello 2**

**Sessione di Comunicazioni Orali**

Moderatori:

**Rossano Girometti** - Udine (UD)

**Giulia Bicchierai** - Firenze (FI)

**30 ottobre - 9.45 - 10.15**  
**Aula Anfiteatro 1**

**Il punto su...**

Moderatori:

**Massimo Calabrese** - Genova (GE)

**Stefania Montemezzi** - Verona (VR)

La senologia durante e dopo la pandemia  
 (screening e clinica)

**Giuseppe Di Giulio** - Pavia (PV)

**Gianni Saguatti** - Bologna (BO)

---

**30 ottobre - 10.30 - 11.30**  
**Aula Anfiteatro 1**

---

**Sessione Giovani**

Moderatori:

**Chiara Zuiani** - Udine (UD)

**Paola Clauser** - Vienna (Austria)

La comunicazione medico-paziente: una guida  
pratica

**Marianna Fanizza** - Pavia (PV)

**Giulia Bicchierai** - Firenze (FI)

**Alessia Angela Maria Orlando** - Palermo (PA)

**SENOLOGIA giovani**  
**Premiazione migliori comunicazioni**

**SENOLOGIA**  
**Assemblea della Sezione**  
(13.00 - 14.00)



**Sezione di**  
**RADIOLOGIA MUSCOLO-SCHELETRICA**

28 ottobre - 11.00 - 12.30  
Aula Anfiteatro 2

**Imaging e funzione:  
un binomio da descrivere l'arto inferiore**

Moderatori:

**Vincenzo Spina** - Modena (MO)

**Alberto Bellelli** - Roma (RM)

Biomeccanica e immagini

**Alberto Aliprandi** - Monza (MB)

Radiogrammi funzionali

**Francesco Di Pietto** - Napoli (NA)

News su diagnostica in carico

**Camilla Gianneramo** - L'Aquila (AQ)

28 ottobre - 11.00 - 12.30  
Aula Castello 1

**Il nuovo nella Diagnostica per Immagini  
in Medicina Sportiva**

Moderatori:

**Michele Solarino** - Bari (BA)

**Carlo Faletti** - Torino (TO)

Ginocchio Ramp lesion, sogno o realtà ?

**Marcello Zappia** - Campobasso (CB)

Anca patologia condrale in FAI

**Davide Orlandi** - Genova (GE)

Spalla: la glenoide questa misconosciuta

**Eugenio Annibale Genovese** - Milano (MI)

28 ottobre - 15.00 - 17.30  
Aula Anfiteatro 2

**Sessione plenaria - Il trauma  
e il planning pre e post-surgery: what's news**

**Il Trauma acuto: trauma acuto in pronto  
soccorso e gestione dell'iter diagnostico**

Moderatori:

**Carlo Faletti** - Torino (TO)

**Luca Macarini** - Foggia (FG)

Colonna

**Antonio Leone** - Roma (RM)

Danni articolari

**Eugenio Annibale Genovese** - Milano (MI)

Il bacino

**Mauro Battista Gallazzi** - Milano (MI)

**Ruolo dell'imaging nel planning pre-surgery  
e valutazioni post-surgery in protesica**

Moderatori:

**Carlo Faletti** - Torino (TO)

**Luca Macarini** - Foggia (FG)

Anca: planning pre-chirurgico e valutazione  
post-chirurgica

**Guido Regis** - Torino (TO)

Ginocchio: planning pre-chirurgico e valuta-  
zione post-chirurgica

**Roberto Caudana** - Bussolengo (VR)

Spalla: planning pre-chirurgico e valutazione  
post-chirurgica

**Alberto Aliprandi** - Monza (MB)

**28 ottobre - 17.45 - 19.00**  
**Aula Anfiteatro 2**

**Sessione di Comunicazioni Orali**  
**Premio Serafini**

Moderatori:

**Elviro Cesarano** - Taranto (TA)

**Nicoletta Gandolfo** - Genova (GE)

**28 ottobre - 17.45 - 19.00**  
**Aula Castello 1**

**Sessione di Comunicazioni Orali**  
**Premio Potito**

Moderatori:

**Francesco Potito** - Campobasso (CB)

**Giacomo Garlaschi** - Genova (GE)

**29 ottobre - 8.30 - 10.30**  
**Aula Anfiteatro 2**

**Sessione plenaria "live": ecografia dei nervi**

Moderatori:

**Giuseppe Monetti** - Bologna (BO)

**Luca Maria Sconfienza** - Milano (MI)

Introduzione clinica al danno del nervo

**Domenico Albano** - Milano (MI)

Anatomia US dei nervi

**Carlo Martinoli** - Genova (GE)

Lesioni traumatiche

**Ernesto La Paglia** - Torino (TO)

Entrapment

**Alessandro Muda** - Genova (GE)

Lesioni iatrogene

**Marcello Zappia** - Campobasso (CB)

**29 ottobre - 10.45 - 11.45**  
**Aula Anfiteatro 2**

**Cosa ci riserva il futuro?**

Moderatori:

**Andrea Giovagnoni** - Ancona (AN)

**Enzo Silvestri** - Genova (GE)

L'intelligenza artificiale in radiologia muscolo-scheletrica

**Luca Maria Sconfienza** - Milano (MI)

Ecografia

**Giacomo Aringhieri** - Pisa (PI)

TC

**Marina Carotti** - Ancona (AN)

RM

**Massimo De Filippo** - Parma (PR)

**29 ottobre - 12.00 - 13.00**  
**Aula Anfiteatro 2**

**Sessione plenaria "Re-live":  
 interventistica muscolo-scheletrica**

Moderatori:

**Leonardo Callegari** - Varese (VA)

**Antonio Barile** - L'Aquila (AQ)

**Giovanni Francesco Di Fede** - Acireale (CT)

Robotica e US-fusion

**Francesco Arrigoni** - L'Aquila (AQ)

Infiltrazione infiltrativa rigenerativa

**Silvia Mariani** - L'Aquila (AQ)

Terapia ablativa

**Roberto Luigi Cazzato** - Strasburgo

**29 ottobre - 13.15 - 13.45**  
**Aula Anfiteatro 2**  
**Assemblea della Sezione**

---

**29 ottobre - 15.00 - 16.15**  
**Aula Anfiteatro 2**

---

**Artrosi Vs Artriti**

Moderatori:

**Fabio Martino** - Bari (BA)

**Giacomo Garlaschi** - Genova (GE)

Spondiloartriti

**Alessio Di Giacomo** - Monza (MB)

Grandi articolazioni

**Vito Chianca** - Napoli (NA)

Piccole articolazioni

**Enrico Scarano** - Potenza (PZ)

---

**29 ottobre - 15.00 - 16.15**  
**Aula Castello 1**

---

**Osteoporosi**

**Come eseguirla e refertarla, errori da evitare**

Moderatori:

**Giuseppe Guglielmi** - Barletta (BT)

**Olivia Maria Bottinelli** - Pavia (PV)

Approccio pratico nella pratica clinica

**Carmelo Messina** - Milano (MI)

La MOC come tecnica multiparametrica

**Alberto Bazzocchi** - Bologna (BO)

Oltre la diagnosi: le procedure interventistiche nelle fratture da fragilità e il ruolo del radiologo

**Salvatore Alessio Angileri** - Milano (MI)

---

**29 ottobre - 16.30 - 18.30**  
**Aula Anfiteatro 2**

---

**Sessione plenaria - MSK YOUNG:**  
**discussione di casi clinici con televoter**

Moderatori:

**Virna Zampa** - Pisa (PI)

**Paola Mancini** - Roma (RM)

**Armanda De Marchi** - Torino (TO)

---

**30 ottobre - 8.30 - 10.00**  
**Aula Anfiteatro 2**

---

**Sessione di Comunicazioni Orali**  
**Premio Rossi**

Moderatori:

**Simona Pozza** - Alba (CN)

**Mario Canepari** - Pavia (PV)

---

**30 ottobre - 8.30 - 10.00**  
**Aula Castello 1**

---

**Sessione di Comunicazioni Orali**  
**Premio Rossi**

Moderatori:

**Paola De Petro** - Torino (TO)

**Alessandro Scelzi** - Cerignola (FG)

---

**30 ottobre - 10.15 - 12.15**  
**Aula Anfiteatro 2**

---

**Sessione plenaria - Tumori dell'osso**

Moderatori:

**Ugo Albisinni** - Bologna (BO)

**Carlo Masciocchi** - L'Aquila (AQ)

Semeiotica dell'osteolisi

**Carlo Masciocchi** - L'Aquila (AQ)

Osteolisi "innocua"

**Salvatore Donatiello** - Modena (MO)

Osteolisi "critica"

**Vincenzo Spina** - Modena (MO)

Presentazione di due casi sul tema

**Federico D'Orazio** - Milano (MI)

**Sara Battisti** - Monselice (PD)

Indicazioni all'interventistica

**Luigi Zugaro** - L'Aquila (AQ)

**29 ottobre - 12.30 - 13.00**

**Aula Anfiteatro 2**

**Conclusioni e Premiazioni**



Sezione di  
**MEZZI DI CONTRASTO**

---

**28 ottobre - 15.00 - 17.30**  
**Aula Castello 2**

---

**Le reazioni avverse da Mezzo di Contrasto**

Moderatori:

**Antonio Orlacchio** - Roma (RM)

**Vincenzo David** - Roma (RM)

Le reazioni avverse: inquadramento e meccanismi di insorgenza

**Maria Carmela Iannuzziello** - Matera (MT)

Trattamento delle reazioni avverse acute. Carrello delle emergenze

**Emiliano Cingolani** - Roma (RM)

Il Paziente a rischio: caratteristiche, valutazioni preliminari, gestione dell'esame con MdC, misure per minimizzare il rischio

**Ilaria Fiorina** - Pavia (PV)

Addestramento del personale

**Michele Galluzzo** - Roma (RM)

MdC e referto strutturato

**Matteo Passamonti** - Casalmaggiore (CR)

---

**28 ottobre - 18.00 - 18.30**  
**Aula Castello 2**

---

**Simulazione casi pratici (con televoter)**

Moderatori:

**Antonio Orlacchio** - Roma (RM)

Simulazione casi pratici (con televoter)

Discussant:

**Silvia Magnaldi** - Trieste (TS)

---

**28 ottobre - 18.30 - 19.00**  
**Aula Castello 2**

---

**Comunicazioni/interventi preordinati soci junior**

**Le reazioni avverse da MdC**

Moderatori:

**Daniele Morosetti** - Roma (RM)

**Ilaria Fiorina** - Pavia (PV)

Comunicazioni/interventi preordinati

---

**29 ottobre - 8.30 - 11.00**  
**Aula Castello 2**

---

**Mezzo di Contrasto e funzione renale**

Moderatori:

**Antonio Orlacchio** - Roma (RM)

Danno renale e MdC: inquadramento e definizioni

**Carlo Maria Guastoni** - Legnano (MI)

Caratteristiche dei MdC

**Daniele Morosetti** - Roma (RM)

Fattori di rischio e classificazione del paziente a rischio

**Emanuele Grassedonio** - Palermo (PA)

Valutazioni preliminari e prevenzione del danno renale: in urgenza e non in urgenza

**Stefania Ianniello** - Roma (RM)

MdC a base di gadolinio e rischi

**Laura Romanini** - Cremona (CR)

Novità in tema di MdC

**Fabrizio Calliada** - Pavia (PV)

---

**29 ottobre - 11.30 - 12.00**  
**Aula Castello 2**

---

**Simulazione casi pratici (con televoter)**

Moderatori:

**Antonio Orlacchio** - Roma (RM)

Simulazione casi pratici (con televoter)

Discussant:

**Silvia Magnaldi** - Trieste (TS)

---

**29 ottobre - 12.00 - 12.30**  
**Aula Castello 2**

---

**Comunicazioni/interventi preordinati**  
**soci junior**

**MdC e funzione renale**

Moderatori:

**Maria Carmela Iannuzziello** - Matera (MT)

**Stefania Ianniello** - Roma (RM)

Comunicazioni/interventi preordinati

**29 ottobre - 12.45 - 13.45**  
**Aula Castello 2**  
**Assemblea della Sezione**  
**Conclusioni e Premiazioni**



**Sezione di**  
**TOMOGRAFIA COMPUTERIZZATA**

28 ottobre - 15.00 - 19.00  
Aula Arco

La sezione TC ed i GGRR si incontrano:  
la Radiologia di tutti i giorni ...la TC  
e l'imaging oncologico

- Sessione 1 -

Moderatori:

**Alberto Rebonato** - Pesaro (PU)

**Valter Papa** - Perugia (PG)

**Aldo Carnevale** - Ferrara (FE)

Ouverture con l'Oncologo medico

**Stefano Cascinu** - Milano (MI)

Il nuovo TNM: modifiche essenziali per il radio-  
logo

**Luca Volterrani** - Siena (SI)

Valutazione dell'efficacia della Terapia: i criteri  
Recist

**Gianluca Valeri** - Fermo (FM)

Valutazione dell'efficacia della Terapia: i criteri  
non-Recist

**Guido Ligabue** - Modena (MO)

- Sessione 2 -

Moderatori:

**Massimo De Filippo** - Parma (PR)

**Leonardo Costarelli** - Macerata (MC)

**Gianfranco Pelliccia** - Foligno (PG)

Valutazione dell'efficacia della Terapia: LUGA-  
NO Vs RECIL

**Francesco Gentili** - Siena (SI)

Come fare una TC nel Paziente Oncologico

**Maria Antonietta Mazzei** - Siena (SI)

Valutazione della tossicità e delle complicanze  
delle terapie oncologiche

**Andrea Giovagnoni** - Ancona (AN)

29 ottobre - 8.30 - 10.30  
Aula Arco

I giovani e la TC

Casi clinici in cui tecnica e metodica TC  
possono fare la differenza

Moderatori:

**Mariano Scaglione** - Sassari (SS)

**Luca Volterrani** - Siena (SI)

50 anni di TC: dalla staticità al dinamismo

**Luca Volterrani** - Siena (SI)

presenta

**Maria Antonietta Mazzei** - Siena (SI)

Presidente Sezione TC

29 ottobre - 10.45 - 12.15  
Aula Arco

I giovani e la TC

Comunicazioni libere

Moderatori:

**Giuseppe Antonio Minetti** - Genova (GE)

**Antonio Bottari** - Messina (ME)

29 ottobre - 12.30 - 13.30  
Aula Arco

Assemblea della Sezione

29 ottobre - 15.00 - 19.15  
Aula Arco

**Dual Energy/Spectral Imaging:  
il nuovo è adesso**

**Il consolidato**

Moderatori:

**Maria Antonietta Mazzei** - Siena (SI)  
**Giorgio Ascenti** - Messina (ME)

Introduzione

**Maria Antonietta Mazzei** - Siena (SI)

Cosa è e come funziona

**Antonio Bottari** - Messina (ME)

Imaging non oncologico non vascolare

**Marina Carotti** - Ancona (AN)

Imaging oncologico

**Susanna Guerrini** - Siena (SI)

DE or not DE?

**Luca Volterrani** - Siena (SI)

**L'emergente**

Moderatori:

**Andrea Giovagnoni** - Ancona (AN)  
**Luigia Romano** - Napoli (NA)

Emergenza/urgenza: applicazioni body

**Marco Di Serafino** - Napoli (NA)

Polmone non solo TEP

**Alessandra Borgheresi** - Ancona (AN)

Applicazioni neuroradiologiche

**Alfonso Cerase** - Siena (SI)

30 ottobre - 8.30 - 12.30  
Aula Arco

**"Hot topic" in oncologia - Le sierose**

**- Sessione 1 -**

Moderatori:

**Alfonso Reginelli** - Napoli (NA)  
**Andrea Laghi** - Roma (RM)

La carcinosi peritoneale: il trattamento oggi

**Daniele Marrelli** - Siena (SI)

La carcinosi peritoneale in TC: cosa il radiologo può dire

**Maria Antonietta Mazzei** - Siena (SI)

Il mesotelioma pleurico: il trattamento oggi

**Luca Luzzi** - Siena (SI)

Il mesotelioma pleurico: cosa il radiologo deve conoscere

**Luciano Cardinale** - Orbassano (TO)

**- Sessione 2 -**

Moderatori:

**Salvatore Cappabianca** - Napoli (NA)  
**Nicola Maggioletti** - Molfetta (BA)

Stadiazione dell'adk pancreatico

**Giuseppe Antonio Minetti** - Genova (GE)

HCC: oltre le linee guida oggi

**Salvatore Cappabianca** - Napoli (NA)

I NET del tratto gastroenterico

**Luca Volterrani** - Siena (SI)

**Conclusioni e Premiazioni**



**Sezione di**  
**RISONANZA MAGNETICA**

---

**28 ottobre - 15.00 - 18.00**  
**Aula Tempio 1**

---

**Challenge tra Scuole**

**- Sessione 1 -**

**Gara a punteggio fra le varie scuole/gruppi**

Moderatori:

**Stefano Colagrande** - Firenze (FI)

**Linda Calistri** - Firenze (FI)

**Luigi Grazioli** - Brescia (BS)

**Angelo Vanzulli** - Milano (MI)

Quiz diagnostici presentati dai vari membri della sezione

---

**29 ottobre - 8.45 - 12.30**  
**Aula Tempio 1**

---

**L'evoluzione tecnologica e le sue ricadute nella pratica quotidiana**

**- Sessione 1 -**

Moderatori:

**Linda Calistri** - Firenze (FI)

**Giovanni Morana** - Treviso (TV)

Introduzione e saluto del presidente della Sezione RM

**Stefano Colagrande** - Firenze (FI)

Alti campi

**Angelo Vanzulli** - Milano (MI)

Le nuove sequenze e il k spazio

**Pasquale Paolantonio** - Roma (RM)

Dwl (IVIM-Kurtosi) e Pwl

**Rossano Girometti** - Udine (UD)

**- Sessione 2 -**

Moderatori:

**Stefano Colagrande** - Firenze (FI)

**Angelo Vanzulli** - Milano (MI)

Radiologia di precisione

**Giuseppe Petralia** - Milano (MI)

AI e RM

**Davide Caramella** - Pisa (PI)

Radiomica e RM

**Emanuele Neri** - Pisa (PI)

---

**29 ottobre - 12.45 - 13.15**  
**Aula Tempio 1**

---

**Il nuovo decreto RM**

Moderatori:

**Stefano Colagrande** - Firenze (FI)

**Linda Calistri** - Firenze (FI)

Il nuovo decreto RM

**Roberto Grassi** - Napoli (NA)

**29 ottobre - 15.00 - 18.45**  
**Aula Tempio 1**

**Le attuali modalità di acquisizione  
e refertazione**

**- Sessione 1 -**

Moderatori:

**Stefano Colagrande** - Firenze (FI)

**Linda Calistri** - Firenze (FI)

Razionale, fegato, VB e LIRADS

**Luigi Grazioli** - Brescia (BS)

Pancreas

**Mirko D'Onofrio** - Verona (VR)

Rene, vie urinarie e VIRADS

**Maria Assunta Cova** - Trieste (TS)

**- Sessione 2 -**

Moderatori:

**Linda Calistri** - Firenze (FI)

**Giovanni Morana** - Treviso (TV)

Pelvi femminile e ORADS

**Giacomo Avesani** - Roma (RM)

Intestino e Retto

**Roberta Cianci** - Chieti (CH)

Prostata e PIRADS

**Giuseppe Di Costanzo** - Pozzuoli (NA)

**30 ottobre - 8.30 - 11.30**  
**Aula Tempio 1**

**Comunicazioni Libere - Specializzandi**

Moderatori:

**Luigi Grazioli** - Brescia (BS)

**Giovanni Morana** - Treviso (TV)

**Angelo Vanzulli** - Milano (MI)

**30 ottobre - 12.00 - 13.00**  
**Aula Tempio 1**

**Assemblea della Sezione**  
**Conclusioni e Premiazioni**



# HOT TOPICS

---

**28 ottobre - 16.45 - 17.45**  
**Aula Marina**

---

**Sclerosi Multipla**

**- Sessione 1 -**  
**Corso di Aggiornamento**

Moderatore:

**Mario Muto** - Napoli (NA)

Update sul trattamento: il punto di vista del clinico

**Antonio Gallo** - Napoli (NA)

Dalla diagnosi pre-trattamento al referto strutturato

**Alessandra Splendiani** - L'Aquila (AQ)

Dall'assessment post-trattamento al referto strutturato

**Ferdinando Caranci** - Napoli (NA)

---

**29 ottobre - 11.15 - 12.15**  
**Aula Marina**

---

**Elettrochemioterapia**

**- Sessione 1 -**  
**Corso di Aggiornamento**

Moderatore:

**Giovanni Morana** - Treviso (TV)

Safety and efficacy: il punto di vista del chirurgo

**Francesco Izzo** - Napoli (NA)

Dalla diagnosi pre-trattamento al referto strutturato

**Valeria Grazia Malagnino** - Bari (BA)

Dall'assessment post-trattamento al referto strutturato

**Vincenza Granata** - Napoli (NA)

---

30 ottobre - 8.30 - 9.30  
Aula Marina

---

**Fratture ossee**

- Sessione 1 -  
**Corso di Aggiornamento**

Moderatori:

**Alessandro Gastaldo** - Savona (SV)

**Vittorio Miele** - Firenze (FI)

Intelligenza Artificiale e Rad. Muscolo-Scheletrica: supporto alla diagnosi di frattura ossea

**Duccio Buccicardi** - Savona (SV)

Risultati preliminari in una Radiologia di Pronto Soccorso

**Francesca Rosa** - Savona (SV)

---

30 ottobre - 9.45 - 10.45  
Aula Marina

---

**COVID: fra vaccini, terapia e follow-up**

- Sessione 1 -  
**Corso di Aggiornamento**

Moderatore:

**Stefania Ianniello** - Roma (RM)

Quale terapia: monoclonali?

**Cristina Mussini** - Modena (MO)

Reperti TC torace prima diagnosi: quale referto strutturato?

**Beatrice Feragalli** - Chieti (CH)

Reperti TC torace nel follow-up: quale referto strutturato?

**Simona Magliocchetti** - Napoli (NA)



# **INFORMAZIONI GENERALI**

**SEDE CONGRESSUALE**

L'evento avrà luogo nelle giornate del 28, 29, 30 Ottobre 2021 presso:

**Palacongressi**

Via della Fiera 23 - 47923 Rimini (RN)

tel. 0541 711500 - fax 0541 711505 - www.riminipalacongressi.it

**SEGRETERIA ORGANIZZATIVA**

SIRM S.r.L.

Via della Signora 2, 20122 Milano.

La Segreteria Organizzativa sarà a disposizione dei partecipanti presso la sede dell'evento e seguirà gli orari del programma scientifico.

**SEGRETERIA SIRM**

La Segreteria SIRM è situata nel Foyer A e sarà disponibile per tutta la durata dell'Evento.

**MODALITÀ DI ACCREDITAMENTO E REGISTRAZIONE DEI PARTECIPANTI****Self registration**

Il partecipante, all'arrivo al Palacongressi, dovrà utilizzare il QRCode ricevuto in precedenza.

Il QRCode, salvato su smartphone oppure stampato dovrà essere utilizzato per la stampa del badge in sede di evento, attraverso i Totem distribuiti in area congressuale e precisamente:

**Ingresso Palacongressi**

Area Foyer A - n° 6 Totem - Al fine di evitare assembramenti, si ricorda di utilizzare la prima postazione disponibile segnalata in pianta.

**Ingresso garage - per chi arriva in Auto**

Area LEVEL - 1 (Garage) n° 2 Totem

Area LEVEL - 2 (Garage) n° 2 Totem

**Cordini porta badge**

In corrispondenza del Totem verranno disposti dei cestini "self-service" con i cordini porta badge.

**Materiale congressuale**

In area congressuale, saranno disponibili, sempre in modalità "self service" la borsa congressuale, il programma scientifico e il pieghevole espositori e sponsor.

**LINEE GUIDA PER MODERATORI E RELATORI****Al Moderatore è richiesto di:**

- essere in aula almeno 10 minuti prima dell'inizio della sessione;
- far rispettare i tempi assegnati alla sessione e alle singole relazioni;
- coordinare e stimolare la discussione.

**Al Relatore è richiesto di:**

- consegnare al centro proiezioni i contributi della presentazione almeno due ore prima dell'inizio della Sessione;
- essere in aula almeno 10 minuti prima dell'inizio della sessione e presentarsi ai moderatori;
- rispettare il tempo a disposizione per la presentazione della relazione

## CENTRO PROIEZIONI

Il centro proiezioni è situato al 1° piano del Palacongressi

In tutte le sale è prevista esclusivamente la video proiezione da PC.

Non è consentito l'utilizzo di portatili personali.

La gestione di tutte le proiezioni sarà affidata ad un unico sistema di rete LAN che provvederà automaticamente ad inoltrarle nelle sale di pertinenza.

Il materiale scientifico, realizzato dagli Autori, esclusivamente in formato Power Point 2007 o successivi dovrà essere corredato del nome dell'Autore e consegnato, su Pen Drive, al Centro Proiezioni almeno 2 ore prima dell'inizio della Sessione, dove sono presenti tecnici specializzati per qualsiasi esigenza di controllo e verifica dei formati e delle visualizzazioni.

I Relatori sono invitati a rispettare gli obblighi previsti dalla nuova Legge sulla Privacy (Regolamento UE 679/2016) secondo la quale è assolutamente vietato presentare materiale clinico o iconografico dal quale si può dedurre l'identità dei pazienti. Per tale motivo il materiale proiettato non deve assolutamente riportare nomi o altri elementi di riconoscimento.

I Moderatori della Sessione hanno l'obbligo di interrompere la presentazione nel caso queste raccomandazioni non venissero rispettate dagli Oratori, in quanto ne risponde personalmente davanti all'Autorità Giudiziaria. La privacy sarà garantita con la cancellazione dei lavori al termine della giornata.

Il relatore avrà comunque la possibilità, se lo desidera, di richiedere la cancellazione subito dopo la sua presentazione.

## E.C.M.

Provider: SIRM - Società Italiana di Radiologia Medica

## CREDITI FORMATIVI

La SIRM, in qualità di provider dell'evento, ha accreditato la manifestazione presso la Commissione Nazionale di Formazione Continua per le seguenti figure professionali:

Medico Chirurgo (tutte le specializzazioni) e Fisico Sanitario.

Alle singole giornate sono stati attribuiti i seguenti Crediti Formativi (CF):

28 ottobre: ID evento 16-314198- 2,7 CF

29 ottobre: ID evento 16-314203 - 2,7 CF

30 ottobre: ID evento 16-314208- 1,5 CF

Il Provider rammenta ai partecipanti dell'evento che il rilascio della certificazione dei crediti è subordinato alla partecipazione effettiva al 90% del programma formativo di ogni singola giornata e precisa altresì che il numero dei crediti indicato nella presente comunicazione non è soggetto a riduzioni, aumenti o frazionamenti.

L'attestato di certificazione del conseguimento dei crediti formativi ECM verrà inviato per e-mail entro 3 mesi dalla data di chiusura della manifestazione e solo dopo la verifica dell'effettiva presenza e la verifica della compilazione del questionario sulla soddisfazione dell'evento.

**RILEVAZIONE PRESENZA**

La rilevazione della presenza sarà effettuata attraverso il portale ECM situato nell'area Foyer A (prima dell'ingresso nell'area della Piazza).

**ESPOSIZIONE TECNICA**

E' allestita, per tutta la durata dell'evento, un'esposizione tecnica ubicata al piano terra del Pala-congressi (Area della Piazza).

La planimetria dell'esposizione tecnica è consultabile sul pieghevole espositori e sponsor.

**ASSISTENZA ESPOSITORI**

Il servizio è disponibile in area espositiva.

**ATTESTATI DI PARTECIPAZIONE NON ECM**

Gli attestati di partecipazione verranno rilasciati al desk della segreteria organizzativa su richiesta del partecipante. L'attestato può essere rilasciato al termine della singola giornata oppure cumulativo al termine della partecipazione all'evento.

**SERVIZI INTERNI**

Bar: è disponibile, un servizio bar (Bistrot) in area congressuale.

Guardaroba e deposito bagagli: il servizio è disponibile al Piano Interrato -1 e seguirà gli orari del Congresso. Il partecipante è tenuto a ritirare i bagagli depositati al termine di ogni giornata. La segreteria non si assume responsabilità per bagagli lasciati in deposito oltre l'orario previsto.

## RINGRAZIAMENTI

Con il contributo non condizionato

BRACCO IMAGING ITALIA

BAYER

GE HEALTHCARE

ACTIVE RADSYS	MEDIA SUPPORT S.R.L.
ANDRA S.P.A.	MEDIAIRE GmbH
ASSING S.P.A.	MINDRAY MEDICAL ITALY S.R.L.
CANON MEDICAL SYSTEMS S.R.L.	MULTIMEDICAL S.R.L.
CARESTREAM HEALTH ITALIA S.R.L.	NANJING JUSHA DISPLAY TECHNOLOGY CO LTD
DATAMATIC SISTEMI & SERVIZI S.P.A.	NOLEX S.R.L.
EBIT S.R.L.	O3 ENTERPRISE S.R.L. - ZERO MED
ECRA S.R.L.	PERFORMANCE HOSPITAL S.R.L.
EIZO Europe GmbH	PHILIPS S.P.A.
EL.CO S.R.L.	PICCIN NUOVA LIBRERIA S.P.A.
ELSE SOLUTIONS S.R.L.	POLETTO EDITORE S.R.L.
EMME-ESSE M.S. S.R.L.	RECONICE S.R.L.
EMMEDI INSTRUMENTS S.R.L.	ROCHE S.P.A.
ESAOTE S.P.A.	SAMSUNG ELECTRONICS ITALIA S.P.A.
EXPRIVIA S.P.A.	SHENZHEN ANKE HIGH-TECH CO LTD
FUJIFILM ITALIA S.P.A.	SIEMENS HEALTHCARE S.R.L.
FUJIFILM HEALTHCARE ITALIA S.P.A.	SIRA S.R.L.
GENERAL MEDICAL MERATE S.P.A.	SONOSCAPE EUROPE S.R.L.
GLEAMER SAS	SUPERSONIC IMAGINE
GLOBAL BIOMEDICAL SERVICE S.R.L.	TECHNOLOGIC S.R.L.
GMS MED S.R.L.	TECNODIA S.R.L.
GRIFFIN S.R.L.	TRADE ART 2000 S.P.A.
GUERBET S.P.A.	UBT S.R.L.
LEFA S.R.L.	VERDUCI EDITORE S.R.L.
LG ELECTRONICS ITALIA S.P.A.	VOISIS S.R.L.
MAIORANA NICOLA - Riv. THIEME	ZIEHM IMAGING S.R.L.
MDA TECH S.R.L.	

